

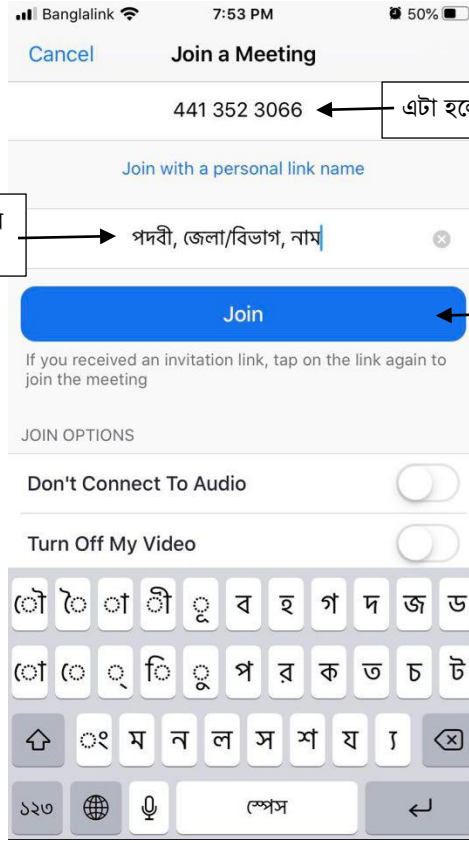
Zoom Meeting এ কি ভাবে প্রবেশ করবেন। আপনার মোবাইল স্ক্রিন হতে Zoom আইকনে ক্লিক করবেন।



ক্লিক করার পর নিম্নের স্ক্রিনটি আসবে



Join a Meeting বাটনে ক্লিক করলে নিম্নের স্ক্রিনটি আসবে

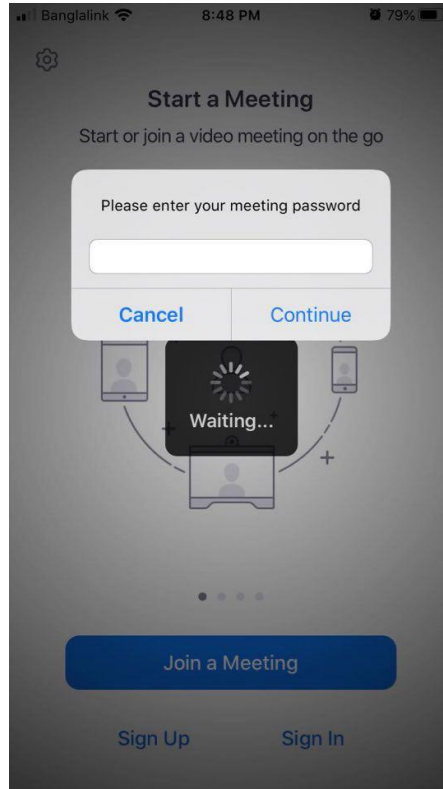


এই ঘরে আপনার পদবী, জেলার নাম এবং আপনার নাম লিখবেন বাংলা/ইংরেজীতে।

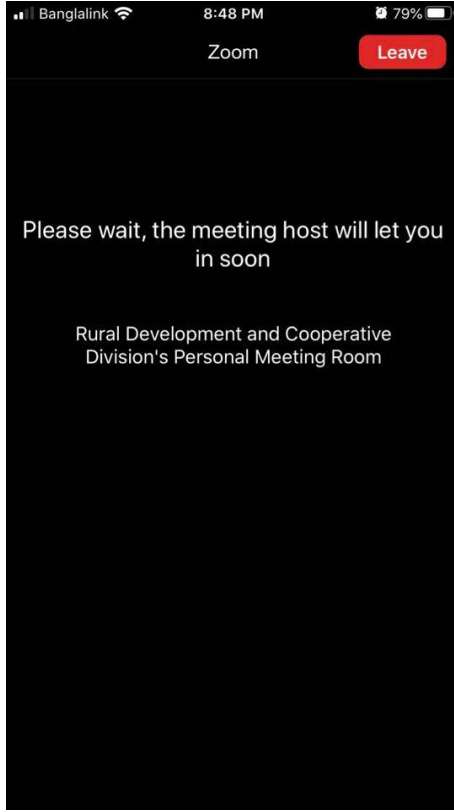
এটা হলো মিটিং আইডি যা আপনাকে দেওয়া হয়েছে।

Join এ ক্লিক করুন।

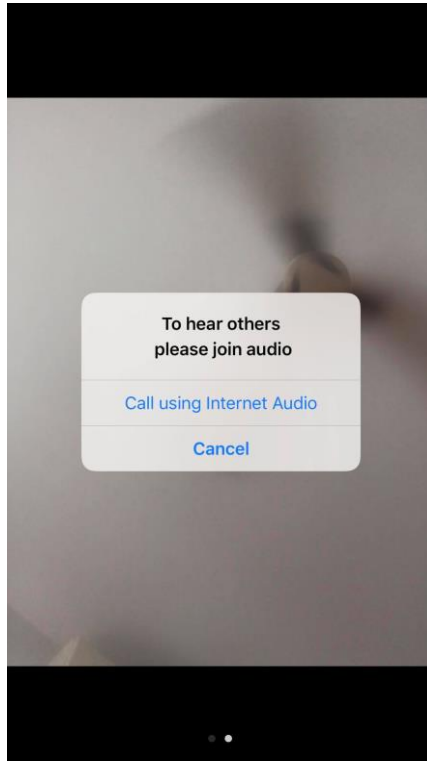
এবার নিচের স্ক্রিনটি আসবে।



এখন আপনাকে যে পাসওয়ার্ড প্রদান করা হয়েছে। সেই পাসওয়ার্ডটা দিয়ে Continue এ ক্লিক করুন।



হোস্ট আপনাকে Accept করলে এই স্ক্রিন চলে যাবে এবং নিচের স্ক্রিনটি আসবে।



এখন আপনি Call using Internal Audio তে ক্লিক করুন এবং সভায় অংশগ্রহণ করুন। সভা চলাকালীন সময় আপনার সাউন্ড বন্ধ রাখুন।